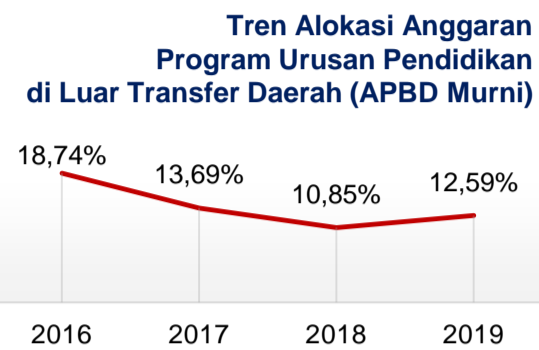
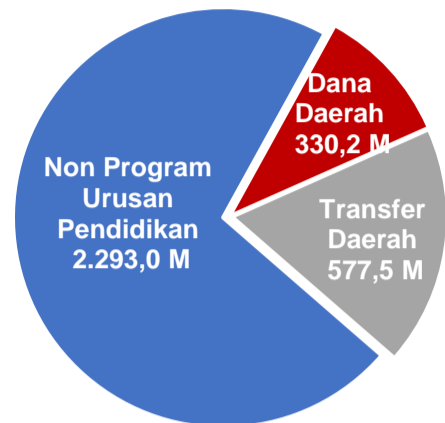




PENDANAAN PENDIDIKAN

APBD 2019: Rp3.200,71 M



Sumber: Kemendagri, November 2019

Rincian Dana Transfer Daerah Bidang Pendidikan

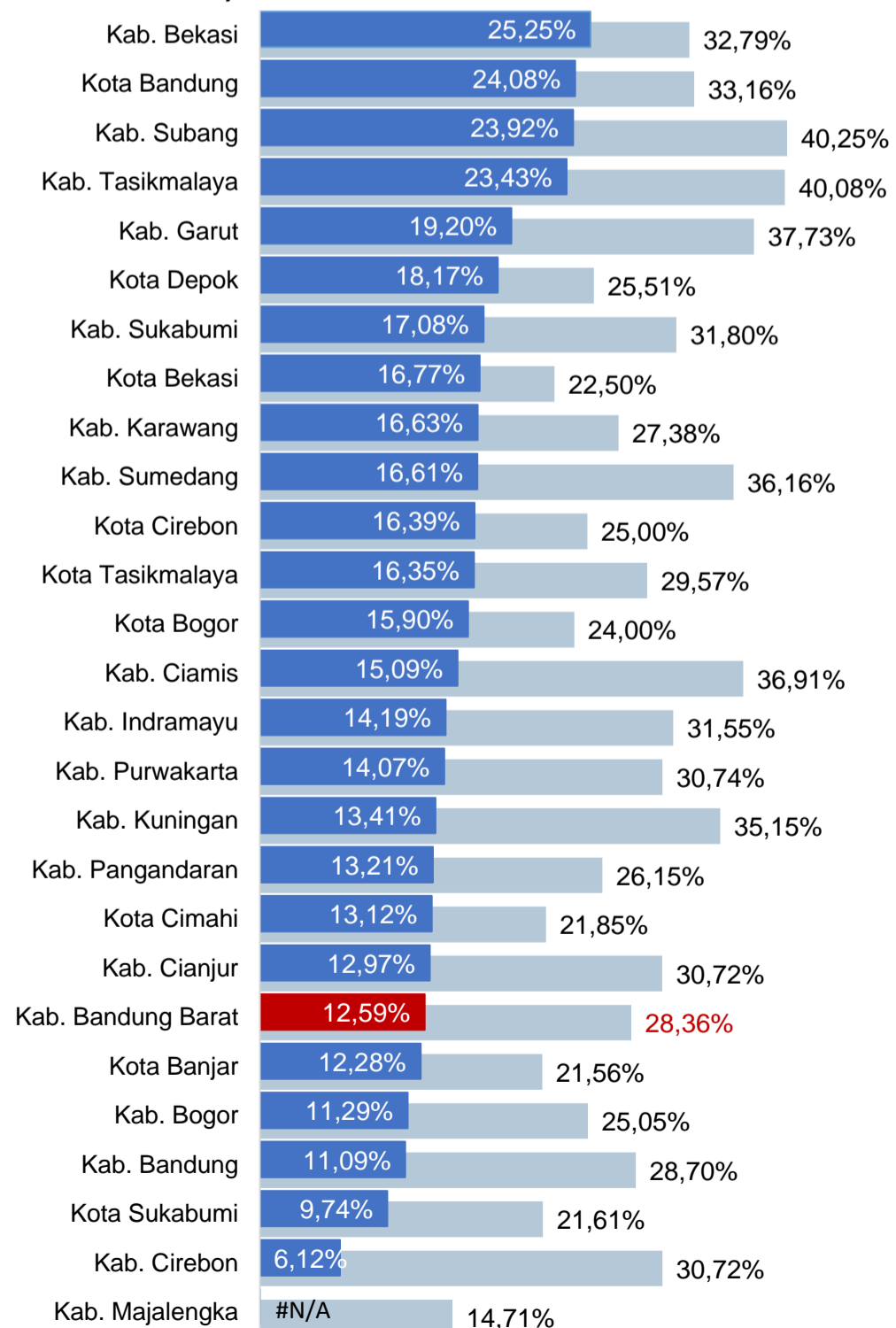
DAK Fisik	85,06 M
TPG	235,25 M
Tamsil	0,00 M
Tunjangan Khusus Guru	4,31 M
DAU (Gaji GTK PNSD)	235,97 M
BOP PAUD	16,95 M

Alokasi Anggaran Bantuan Pemerintah (APBN)

PAUD-DIKMAS	0,72 M
SD	0,00 M
SMP	0,00 M
GTK	1,36 M
Kebudayaan	0,20 M
Total	2,28 M

Sumber: Kemendikbud, Oktober 2019

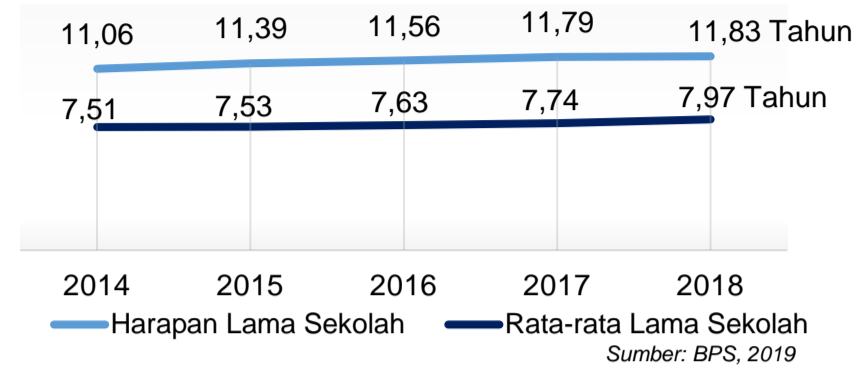
ANGGARAN PROGRAM URUSAN PENDIDIKAN (DINAS PENDIDIKAN)



■ Alokasi Anggaran Program Urusan Pendidikan di Luar Transfer Daerah (APBD Murni)
■ Alokasi Anggaran Program Urusan Pendidikan dengan Transfer Daerah

Sumber: Kemendagri, November 2019

IPM 2018: Kab. 67,46 | Prov. 71,30 | Nas. 71,39



Sumber: BPS, 2019

DATA PENDIDIKAN DAERAH

SATUAN PENDIDIKAN	2017	PENDIDIK	2018
PAUD	953	PAUD	2.719
SD	710	SD	6.754
SMP	171	SMP	2.924
SMA	61	SMA	1.217
SMK	104	SMK	1.456
SLB	18	SLB	181
PESERTA DIDIK	307.898	RUANG KELAS	9.755
PAUD	30.372	PAUD	1.264
SD	157.140	SD	4.869
SMP	61.570	SMP	1.835
SMA	26.465	SMA	740
SMK	31.427	SMK	914
SLB	924	SLB	133
TENDIK	2.632	ROMBEL	11.891
PAUD	1.036	PAUD	2.096
SD	588	SD	5.576
SMP	504	SMP	1.974
SMA	245	SMA	851
SMK	242	SMK	1.159
SLB	17	SLB	235

Sumber: Data verifikasi PDSPPK, Juli 2019

DATA RASIO PENDIDIKAN

GURU:SISWA					GURU PNS:SISWA				
SD	SMP	SMA	SMK	SLB	SD	SMP	SMA	SMK	SLB
1 : 23	1 : 21	1 : 22	1 : 22	1 : 5	1 : 46	1 : 52	1 : 59	1 : 349	1 : 18
ROMBEL:SISWA					RUANG KELAS:ROMBEL				
SD	SMP	SMA	SMK	SLB	SD	SMP	SMA	SMK	SLB
1 : 28	1 : 31	1 : 31	1 : 27	1 : 4	1 : 1,1	1 : 1,1	1 : 1,2	1 : 1,3	1 : 1,8

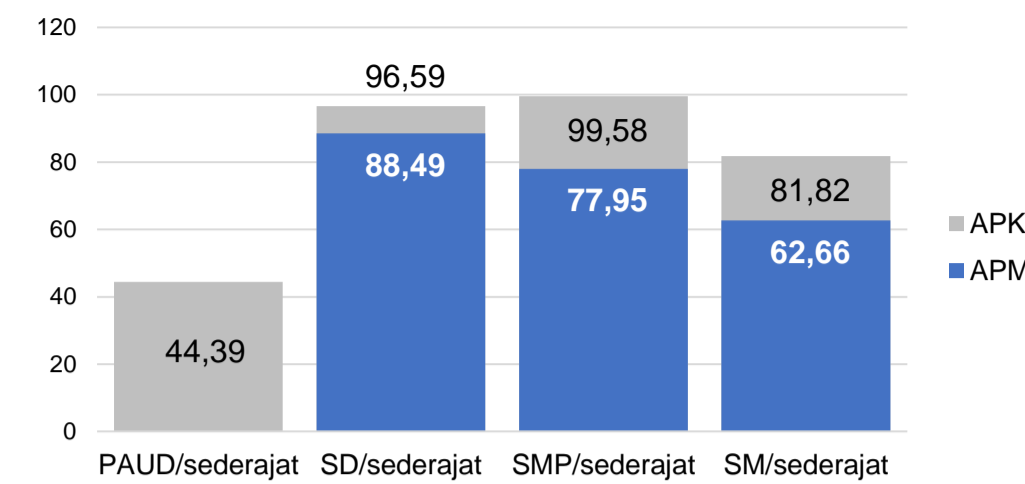
Sumber: Data verifikasi PDSPPK, Juli 2019

PROGRAM INDONESIA PINTAR

	SD	SMP	SMA	SMK
Anggaran (dalam jutaan rupiah)	18.411	10.547	4.824	5.052
Penerima (siswa)	45.731	17.005	5.724	6.387

Sumber: Ditjen. Dikdasmen, Oktober, 2019

APK DAN APM 2018/2019 (persentase)



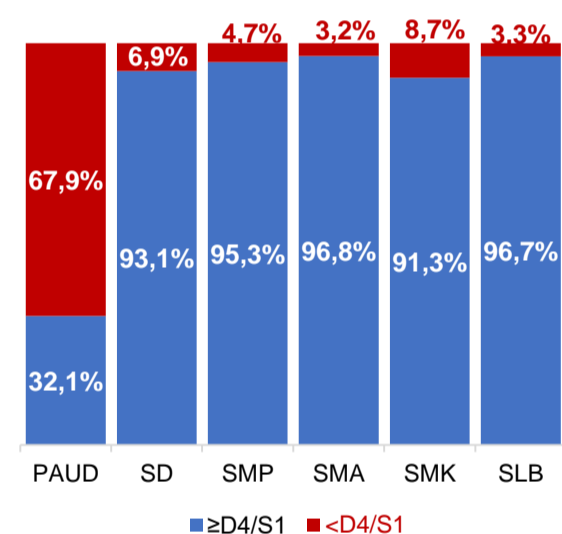
Sumber: Data verifikasi PDSPPK, Juli 2019

SISWA PUTUS SEKOLAH DAN MENGULANG

	SD	SMP	SMA	SMK
PUTUS SEKOLAH	150	243	60	259
MENGULANG	554	85	13	82

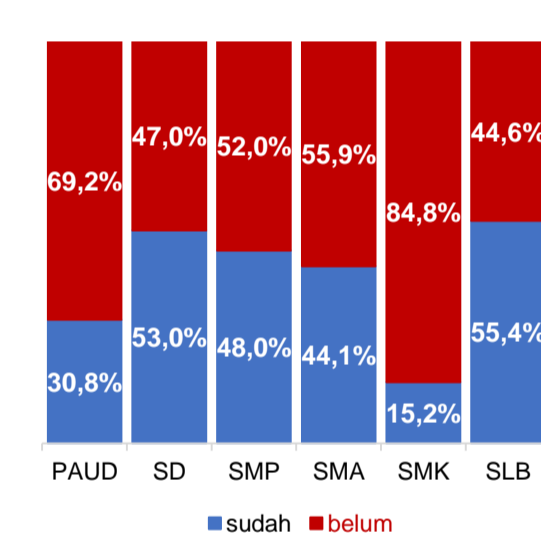
Sumber: Data verifikasi PDSPPK, Juli 2019

KUALIFIKASI PENDIDIK



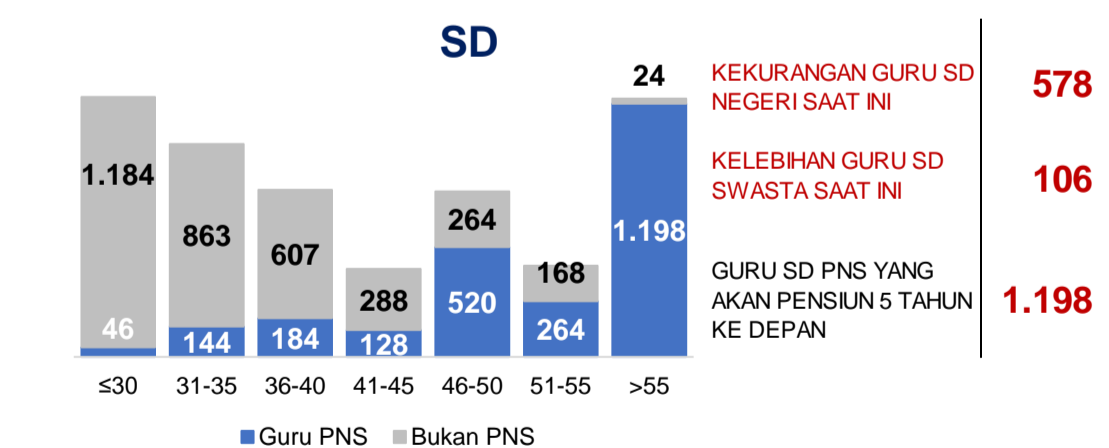
Sumber: Data verifikasi PDSPPK, Juli 2019

PENDIDIK TERSERTIFIKASI

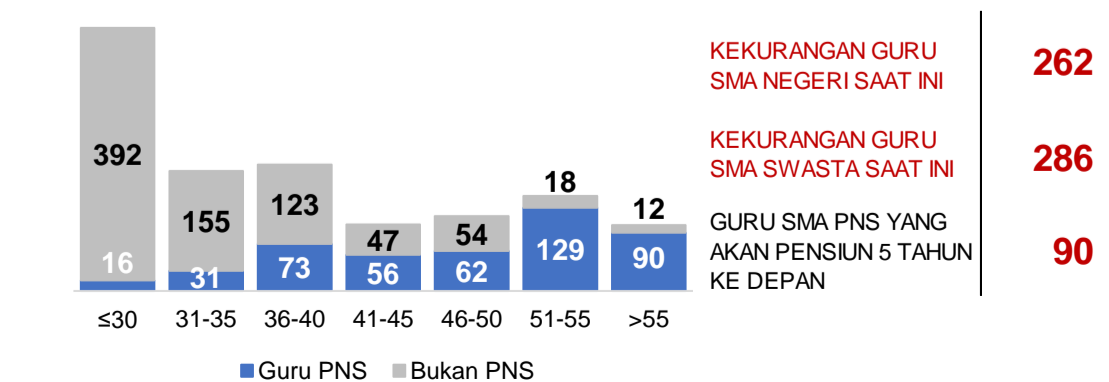


Sumber: Ditjen. GTK, November 2019

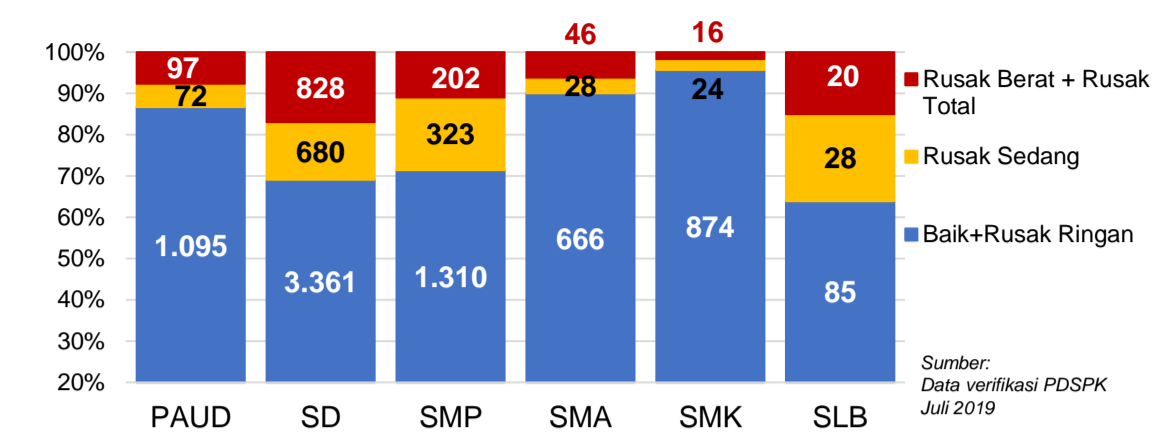
GURU MENURUT USIA



SMA

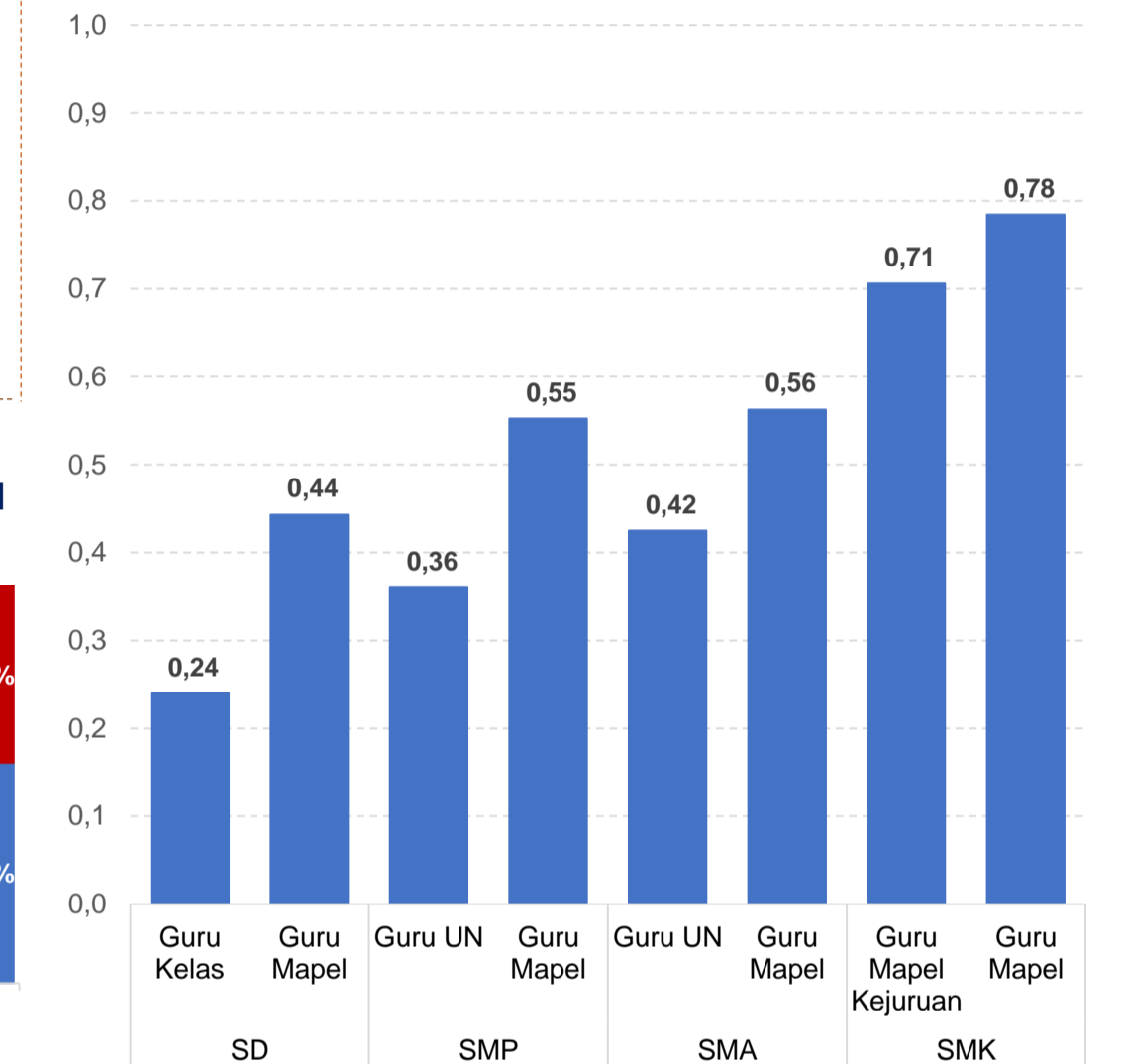


KONDISI RUANG KELAS



Sumber: Data verifikasi PDSPPK, Juli 2019

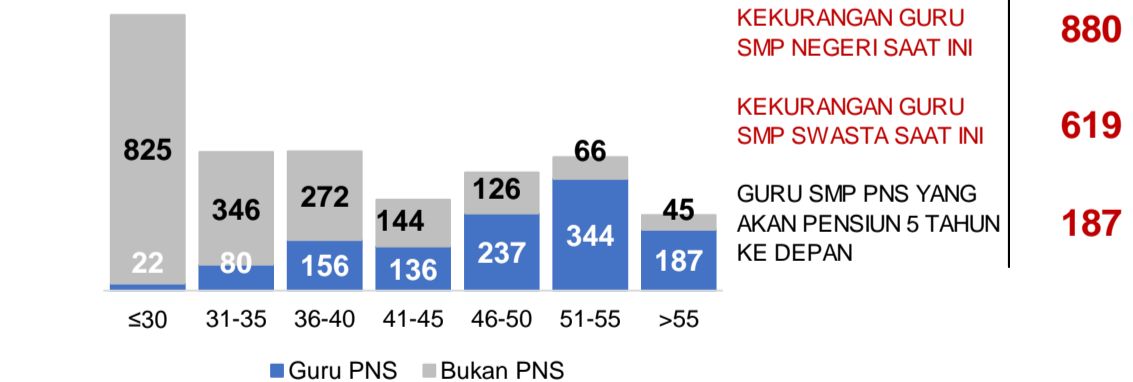
INDEKS PEMERATAAN GURU PNS



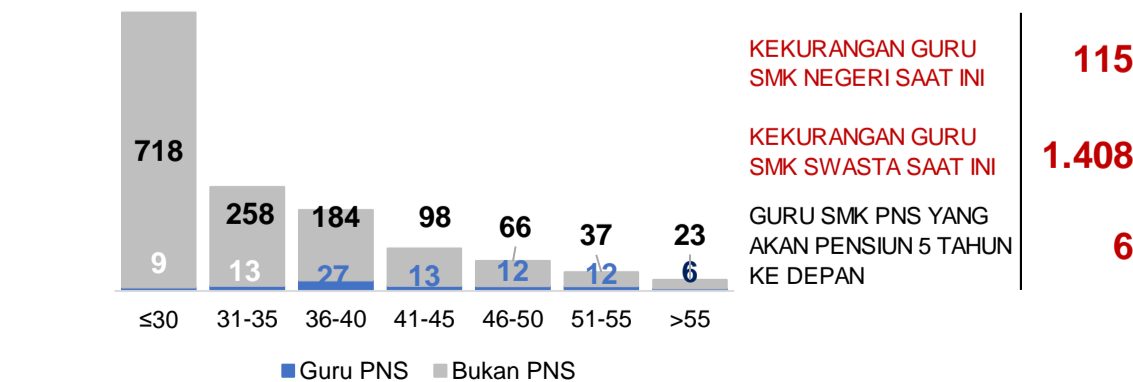
*Semakin mendekati 0 maka semakin merata

Sumber: Ditjen. GTK, November 2019

SMP



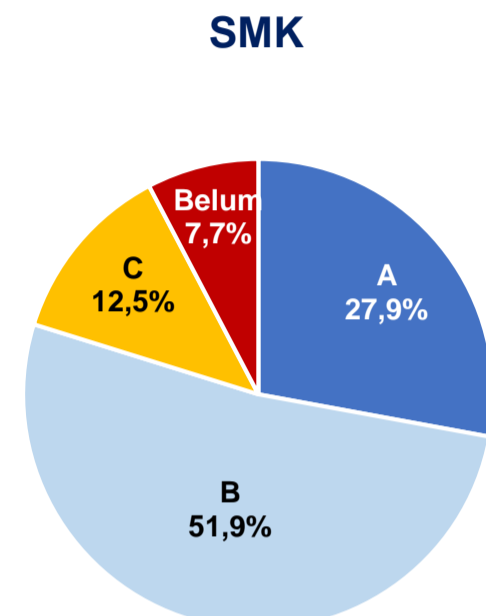
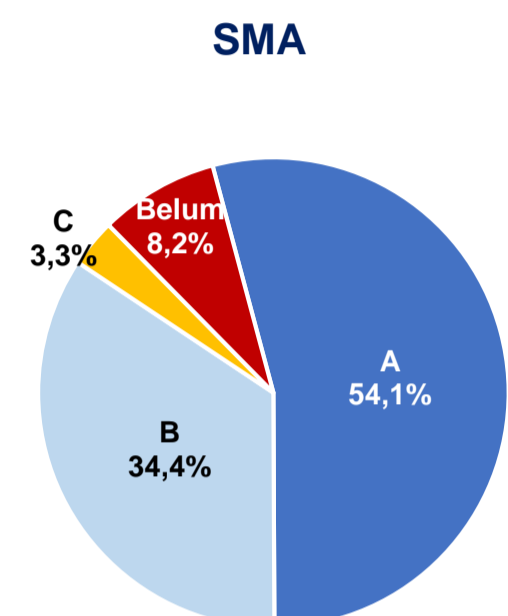
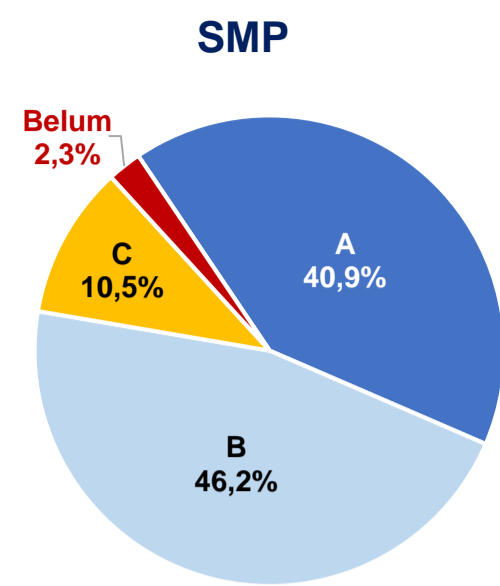
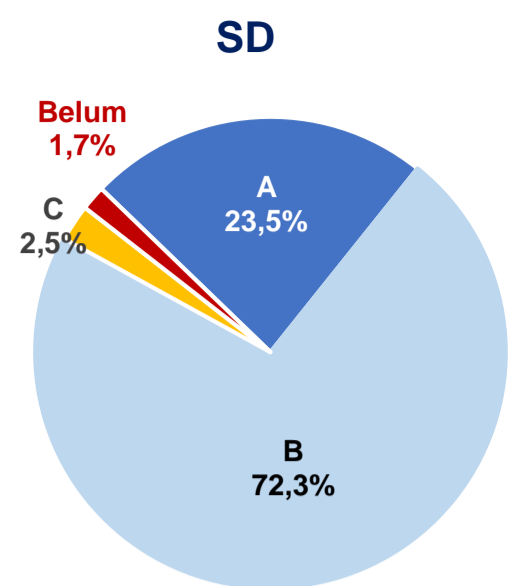
SMK



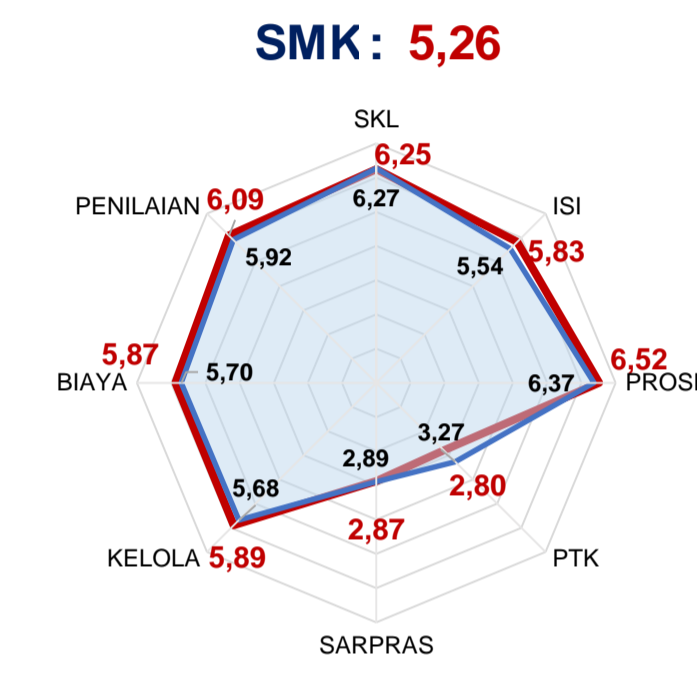
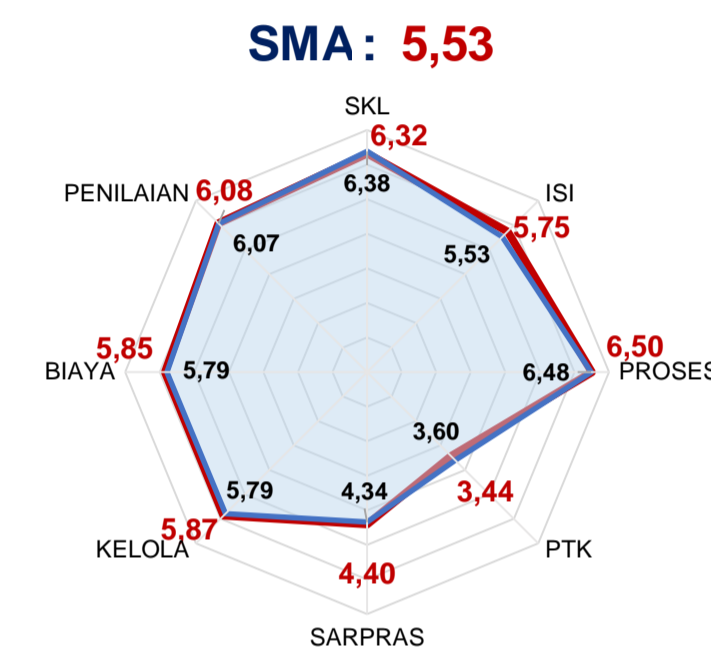
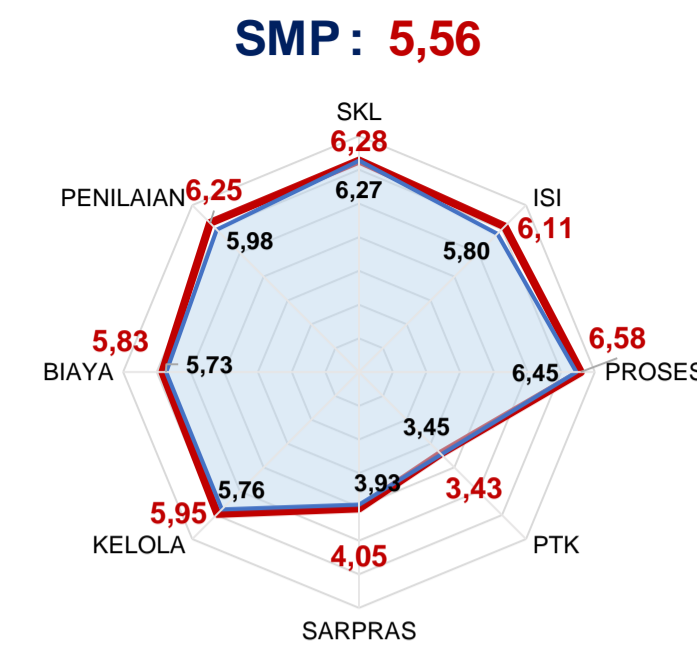
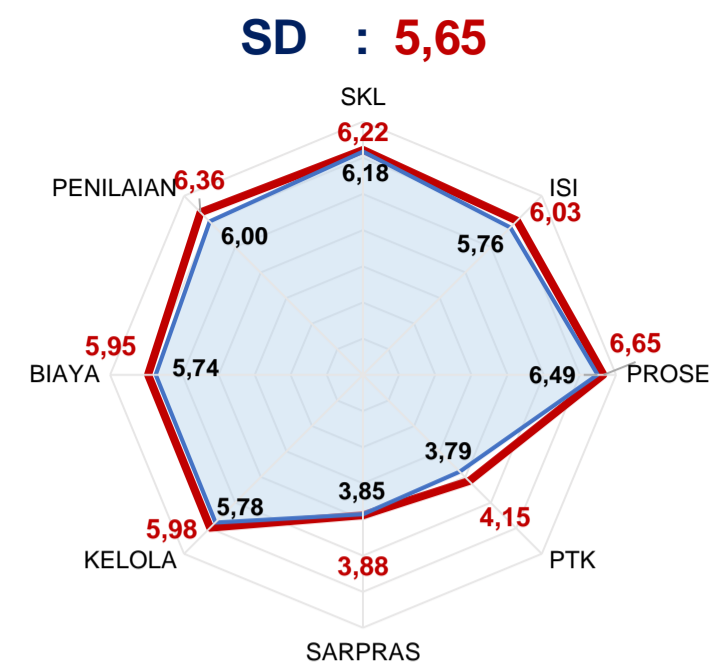
Sumber: Data Verifikasi PDSPPK dan Ditjen. GTK, November 2019

AKREDITASI SEKOLAH

SKOR PMP SEKOLAH 2018



Sumber: BAN S/M, Oktober 2019

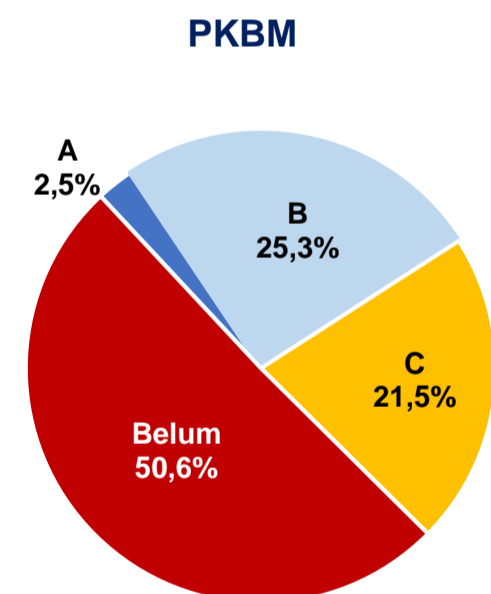
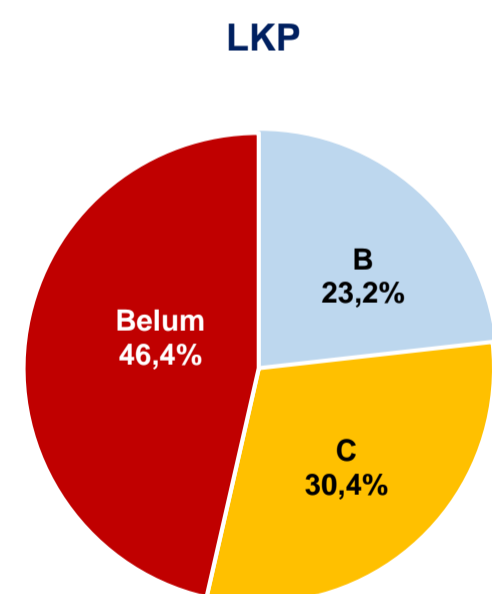
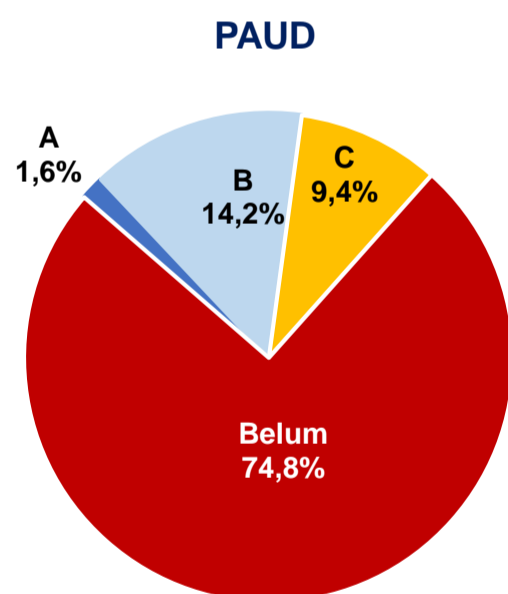


— Rata-Rata Kab./Kota — Rata-Rata Nasional

Sumber: Ditjen. Dikdasmen, Oktober 2019

AKREDITASI PAUD DAN PNF

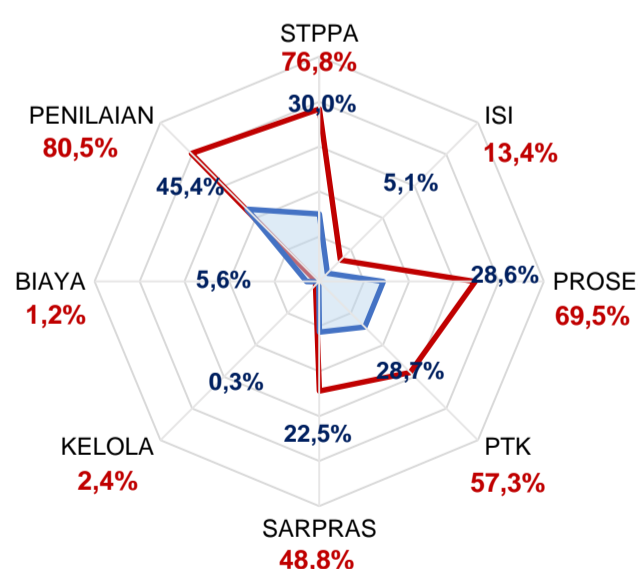
PEMETAAN MUTU PAUD DAN PNF



Sumber: BAN PAUD dan PNF, Desember 2019

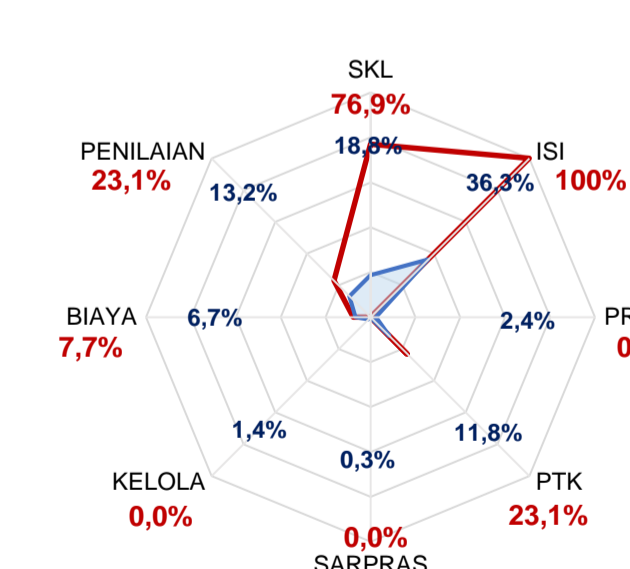
PAUD

TOTAL LEMBAGA 953
SUDAH DIPETAKAN 82



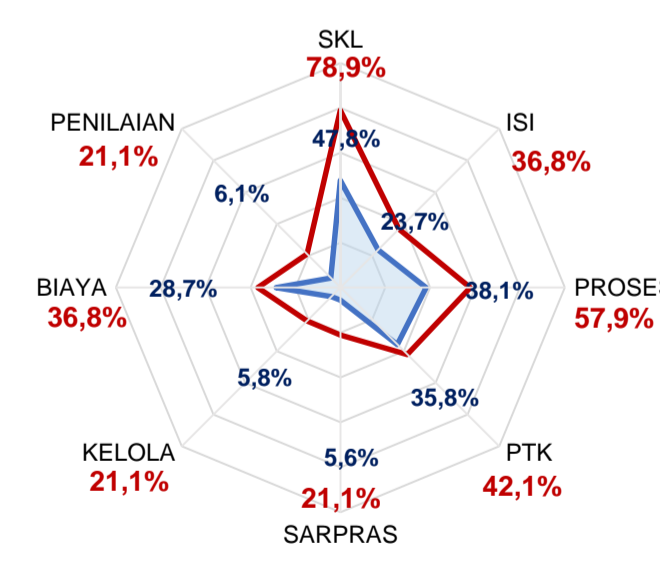
LKP

TOTAL LEMBAGA 40
SUDAH DIPETAKAN 13



PKBM

TOTAL LEMBAGA 37
SUDAH DIPETAKAN 19



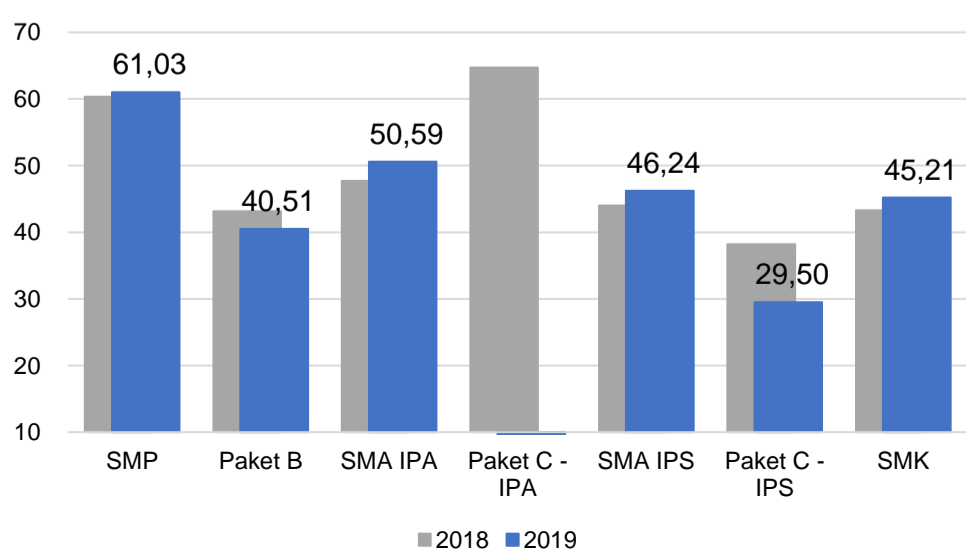
— Rata-Rata Kab./Kota — Rata-Rata Nasional

Sumber: Ditjen. PAUD dan Dikmas, Oktober 2019

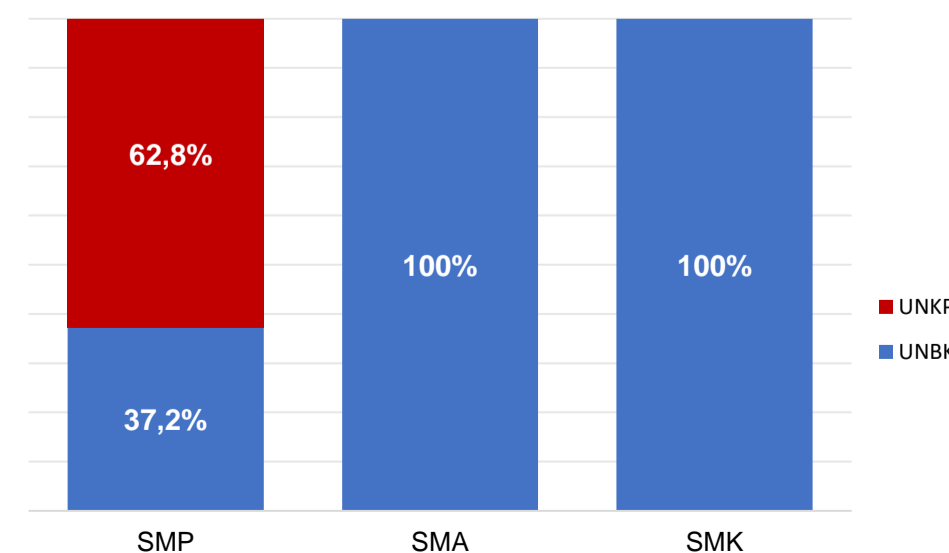
HASIL UJIAN NASIONAL

PELAKSANAAN UNBK

Nas.	52,82	40,17	53,00	32,07	47,42	28,52	46,72
Prov.	53,57	39,99	54,43	35,18	48,57	29,79	45,84



■ 2018 ■ 2019



Sumber: PUSPENDIK, September 2019

KEBUDAYAAN

JENIS	JUMLAH
Cagar Budaya	37
Desa Adat	0
Museum	0
Komunitas Budaya	2

Sumber: Ditjen. Kebudayaan, November 2019

BAHASA DAERAH 1

Sumber: Badan Bahasa dan Perbukuan, Oktober 2019